

Приобретение КЭП на аппаратном крипто-ключе JaCarta-2 SE/PKI/ГОСТ.

Руководство пользователя

Московский филиал АО «ЦентрИнформ»

Для приобретения ЭП для получения государственных услуг, необходимо заказать услуги

«Работы по изготовлению квалифицированного сертификата ключа ЭП» и «Базовый комплект JaCarta-2 SE». Для этого необходимо выполнить следующие действия:

- В персональном разделе нажать на ссылку **«СДЕЛАТЬ НОВЫЙ ЗАКАЗ»**:




Рис.5

- Ознакомиться и принять условия публичной оферты:

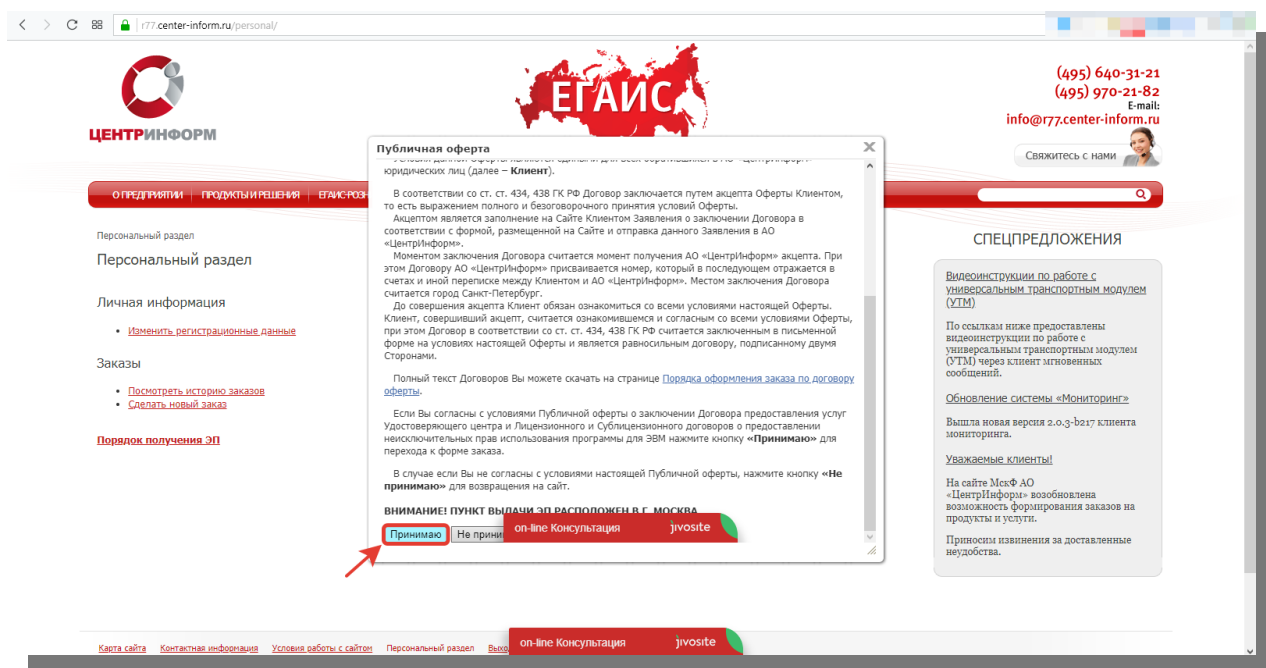


Рис.6

- Выбрать направление деятельности «**Фиксация информации в ЕГАИС**» и нажать кнопку «**ПРОДОЛЖИТЬ**»:




Рис.7

- На странице выбора компонентов необходимо выбрать пункты «Работы по изготовлению квалифицированного сертификата ключа ЭП» и «Базовый комплект JaCarta-2 SE» и нажмите

«ПРОДОЛЖИТЬ»:


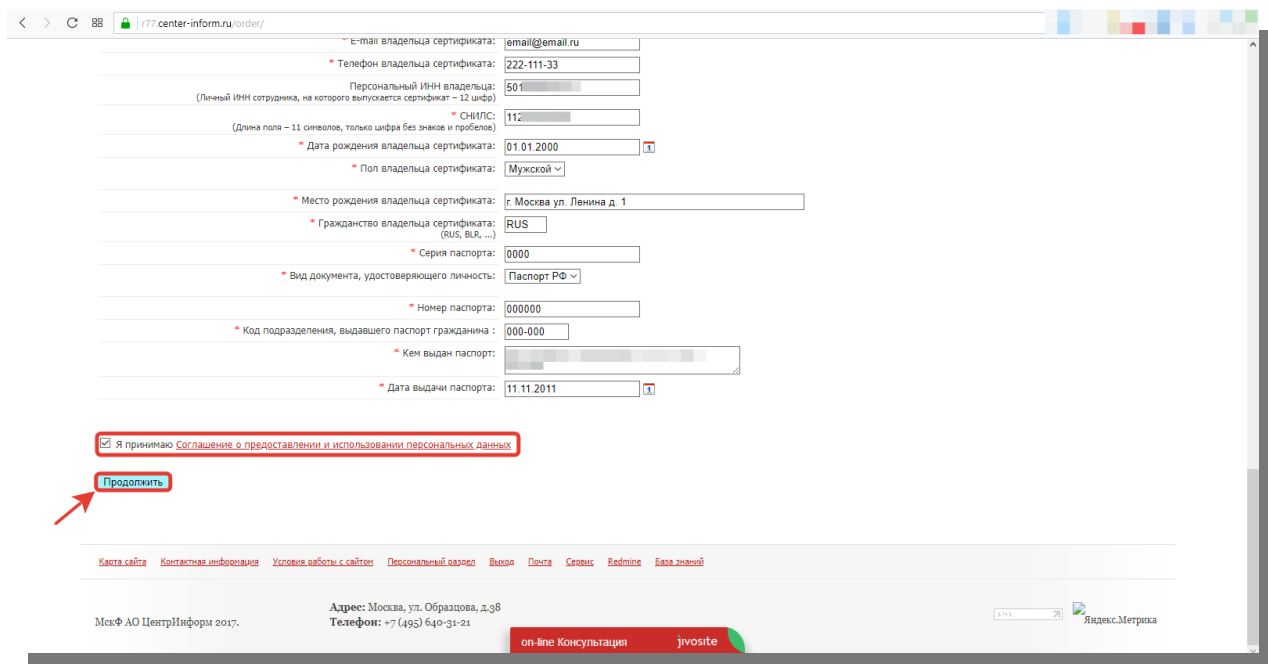


Рис.8

- На следующей странице Вам будет предложено проверить и, при необходимости, отредактировать Ваши регистрационные данные, а также добавить банковские реквизиты и данные доверенного лица. Убедитесь, что в регистрационных данных указаны реквизиты головного подразделения (данные должны совпадать с выпиской ЕГРЮЛ). После корректного заполнения необходимо ознакомиться и принять «Соглашение о

предоставлении и использовании персональных данных», и нажать кнопку «ПРОДОЛЖИТЬ» (Рис.9):



Скриншот веб-формы заказа на сайте center-inform.ru/order/. Форма содержит следующие поля:

- Э-паш владельца сертификата: email@email.ru
- Телефон владельца сертификата: 222-111-33
- Персональный ИНН владельца: 501
- СНИЛС: 112
- Дата рождения владельца сертификата: 01.01.2000
- Пол владельца сертификата: Мужской
- Место рождения владельца сертификата: г. Москва ул. Ленина д. 1
- Гражданство владельца сертификата: (RUS, BLR, ...): RUS
- Серия паспорта: 0000
- Вид документа, удостоверяющего личность: Паспорт РФ
- Номер паспорта: 000000
- Код подразделения, выдавшего паспорт гражданина: 000-000
- Кем выдан паспорт: [скрыто]
- Дата выдачи паспорта: 11.11.2011

Ниже полей находится чекбокс: Я принимаю Соглашение о предоставлении и использовании персональных данных. Под ним расположена кнопка «Продолжить», на которую указывает красная стрелка.

Рис.9

- На следующем этапе кликните «Подтвердить выбранные позиции для заказа»:

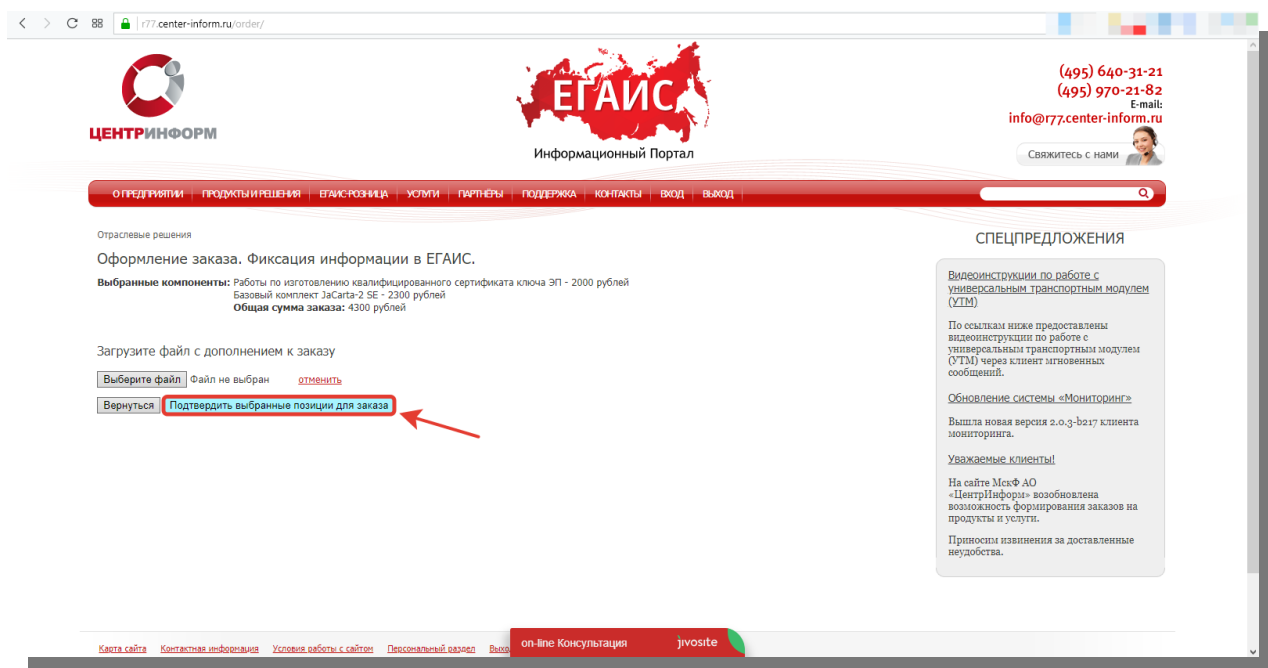


Рис.10

- После подтверждения, Ваш заказ будет сформирован и на указанную в регистрационных данных почту будет выслан полный перечень **«закрывающих»** документов, включая счет на оплату. Заказу будет присвоен номер:




Рис. 11